

# “长江雨课堂”教师使用手册

## 一、教师线上直播操作指南

### 第一步：身份绑定(详见附件“长江雨课堂”身份绑定操作说明)

进入长江雨课堂微信公众号，点击菜单栏里的【更多】-【身份绑定】，进入页面后，搜索“安徽商贸职业技术学院继续教育与社会培训学院”，进入身份绑定页面，按页面提示进行身份绑定，如图1所示。学生也是按此操作进行身份绑定。

注：账号是工 /学号，密码是abcjxjy+工/学号后5位；（密码中“+”需输入）  
如果工/学号不足5位，则密码就是abcjxjy+工/学号



图 1 身份绑定

### 第二步：安装长江雨课堂(推荐安装 V 4.4 版)

打开雨课堂官网上的【下载】入口( <https://www.yuketang.cn>)下载雨课堂安装包，安装时选择长江雨课堂服务器，电脑系统必须为Windows7 sp1及以上版本，使用PPT插件功能需同时安装office 2010及以上版本或WPS个人版(6929)及以上版本（注：支持office 2007版本）。

安装过程中有问题可查看：<https://www.yuketang.cn/help?list=1>

### 第三步：开启雨课堂授课-开启直播

打开授课PPT，点击【雨课堂】，选择长江服务器，扫码或账密登录之后，点击【开启雨课堂授课】。如图 2 所示。

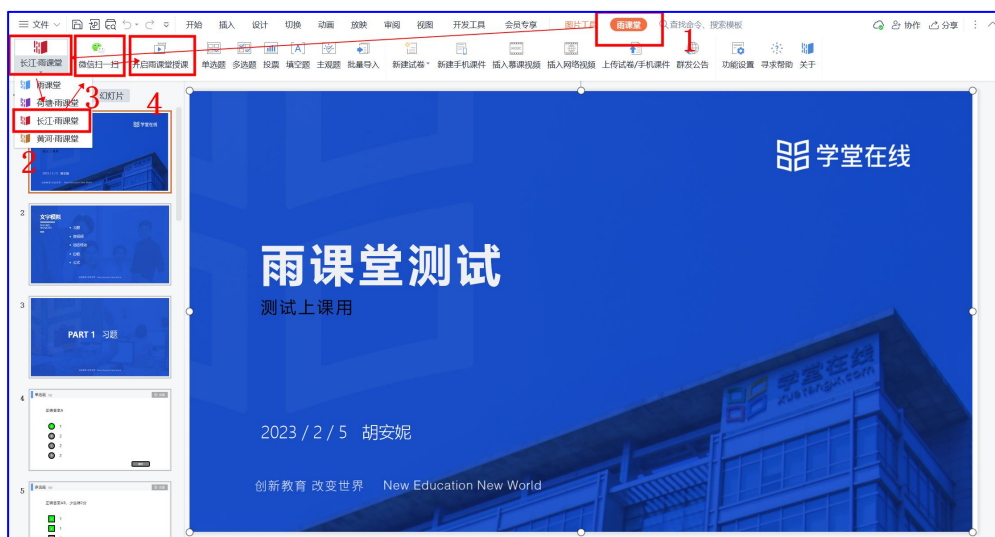


图 2 开启雨课堂授课

#### 第四步：选择要进行直播的课程和班级，点击开启授课按钮

特别说明：请选择带有我校校徽的课程，带有校徽的课程班级已经开通了直播权限，如图 3 所示。

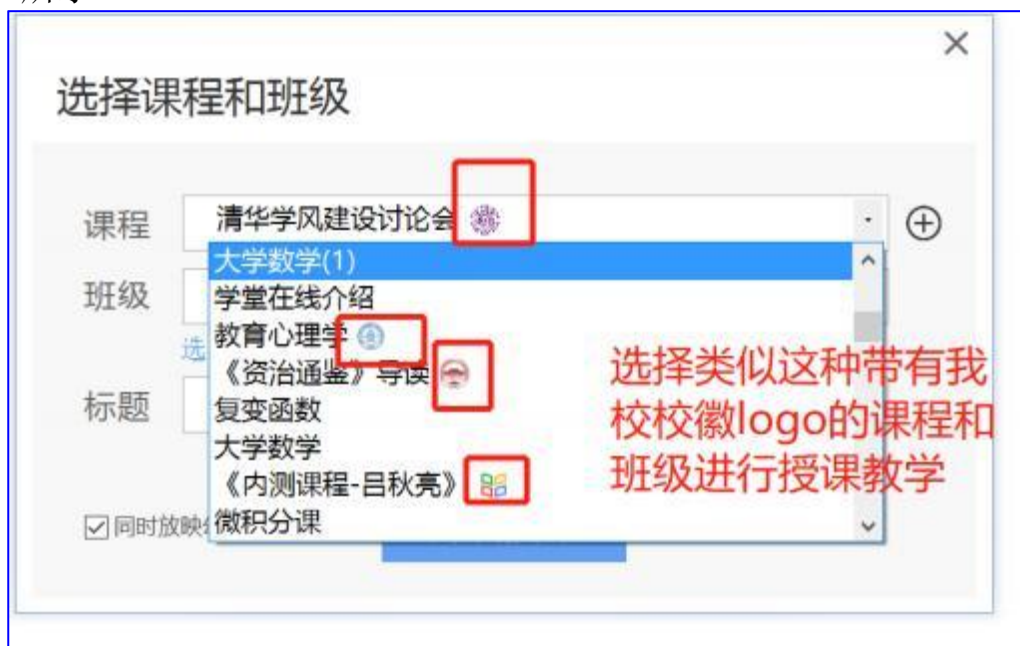


图 3 选择课程班级

#### 第五步：开启直播

开启授课后，点击PPT右端的悬浮按钮，选择开启直播



图 4 开启直播

点击开启直播后可以选择视频直播或语音直播

“语音直播”操作如链接：<https://www.yuketang.cn/help?detail=127>（语音直播学生看不到动态演示，如视频和动态特效）

“视频直播”操作如链接：<https://www.yuketang.cn/help?detail=128>

以视频直播为例，点击视频直播之后，出现如下界面，支持选择画面和声音

直播声音设置：声音支持麦克风和系统声音，【🎤】图标为麦克风，【🔊】图标为系统声音，教师可以根据自己的需求调试声音，建议将麦克风输入音量调整至最大。如图 5 所示



图 5 直播声音设置

直播画面设置：老师点击【+画面来源】添加画面，点击后弹出新窗口，老师可以根据需求选择画面。有摄像头、桌面录屏、图片三个选项供选择。如图 6 所示。



图 6 直播画面设置

### 第六步，发送上课提醒

老师可以通过PPT雨课堂插件给学生发送上课提醒。

直播过程中：老师可以点击直播窗口中的【正在直播】—【直播设置】—【发送】，即可发送上课通知。如图7所示

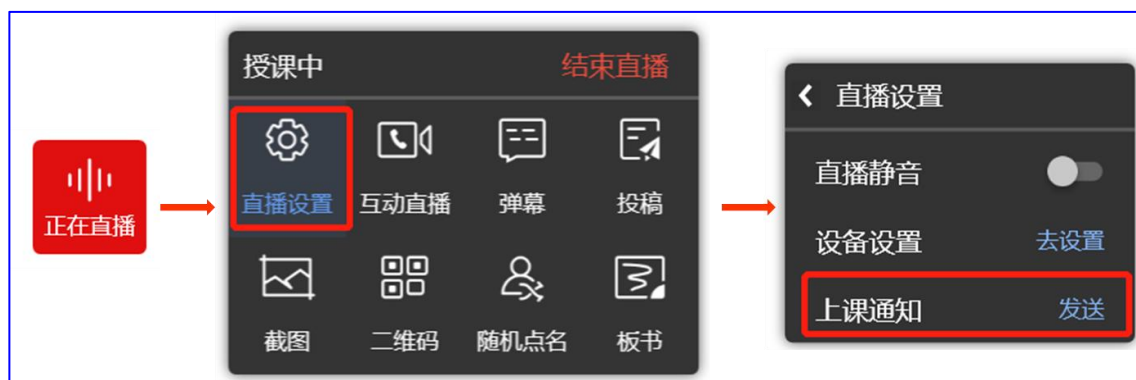


图 7 发送上课提醒

通知发出后，可以看到【发送成功！】界面。

注意：一节课只能发送一次上课通知，发送按钮变灰后不可再点击。



图 8 学生接收上课直播提醒

### 第七步，预览学生上课画面

老师打开微信长江雨课堂公众号，点击正在上课提醒，点击更多学生视角即可预览学生上课画面，学生端视频直播效果预览如图 9 所示。

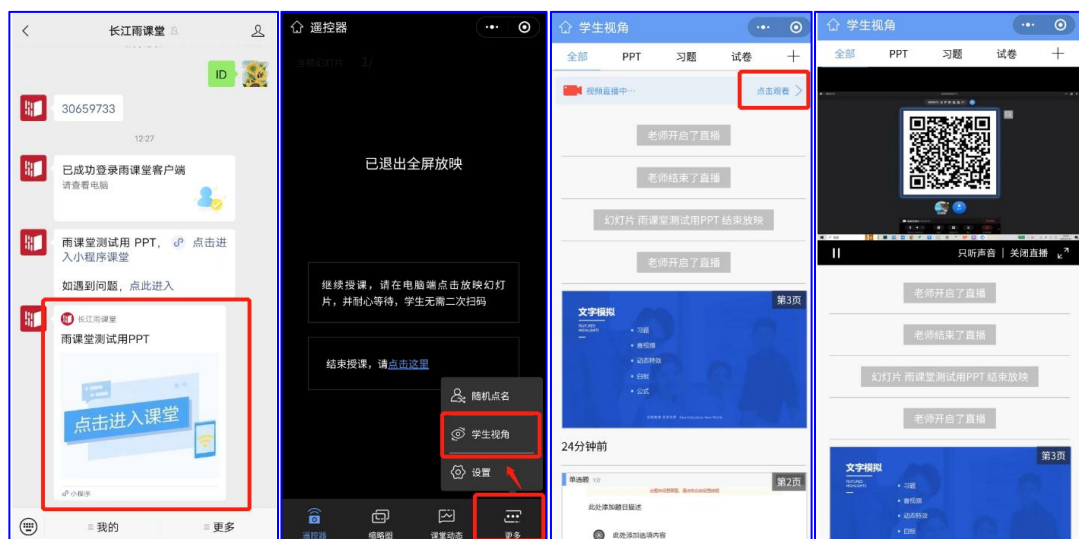


图 9 学生直播预览效果

无论使用语音直播或视频直播，远程授课可同时进行随堂测试、弹幕、投稿等课堂活动。

## 二、教师线上授课建议操作

操作	时间	工作内容
掌握雨课堂功能	开课前	顺利完成雨课堂常用功能的操作
模拟上课	开课前	找几位同学或者同事朋友模拟一个十分钟线上授课，确认掌握程度
发开课通知	开课前	建班级微信群，让学生加入班级，雨课堂发布考核方案和教学计划
直播调试	开课前半小时	调试直播环境和设备，建议语音直播
适应课程	第一课	主要讲课程教学方式的变化，考核要求和教学进度
课后测验	课后	通过雨课堂发课后测验，客观题自动批改，主观题老师登录网页版电脑批改

## 三、雨课堂详细操作手册

关于雨课堂其他功能使用问题，各位教师也可登录雨课堂官网-帮助中心查看实操视频及操作图文说明。

雨课堂帮助中心网址为：<https://www.yuketang.cn/help?list=11>

## 附件：“长江雨课堂”身份绑定操作说明

各位领导、老师：

为提高教学质量，减轻教学工作手册填写、记录工作量，有效提高老师们对教学过程的监管，促进智慧教学模式的应用，学院目前已完成了“长江雨课堂”专业版部署。请各位老师积极参与，进入长江雨课堂进行身份绑定并让学生尽快在长江雨课堂进行身份认证。认证后，所有课程及选课数据会自动同步，教师可直接应用“长江雨课堂”进行智慧教学或考试。

### 一、如何进行身份绑定？

① 手机搜索并关注“长江雨课堂”微信公众号；

② 点击公众号底部【更多】-【身份绑定】，选择“安徽商贸职业技术学院继续教育与社会培训学院”进入绑定页面；

账号是工/学号，密码是abcjxjy+工/学号后5位



③ 身份绑定操作只需进行一次，目的是将您的微信和校内工号/学号关联，绑定后您所教课程的班级信息已经在长江雨课堂建立完成，即可借助长江雨课堂进行智慧教学或考试。长江雨课堂使用操作可参考：<https://www.yuketang.cn/help?list=11>

### 二、关于部分课程中的“旁听生”问题

部分老师的课程中有少部分学生显示为“旁听生”，旁听生是未对接到选课的同学。如实际学生是需要在这个班级学习，老师直接将他们转正即可。

转正：公众号点击我的，课程，我教的课，进入班级，然后点击成员管理，下面有个设置，点击旁听生转正，选择学生转正即可。

如学生还未绑定，学生将无法进入班级学习，请老师提醒学生尽快完成身份认证。

### 三、教师微信交流群



群聊：安徽商贸继教院雨课堂教师答疑群



该二维码7天内(3月20日前)有效，重新进入将更新

保存图片